同步作业类

一年级数学 上 最新修订

主编 万志勇

# 黄冈小状元作业本

龍門書局 | 龙门品牌 · 学子至爱
www.longmenshuju.com

班级_____ 姓名_____ 学号_____

JS

# 一、数 一 数

## 基础训练

zhào yàng zi lián yi lián
1. 照 样 子，连 一 连。

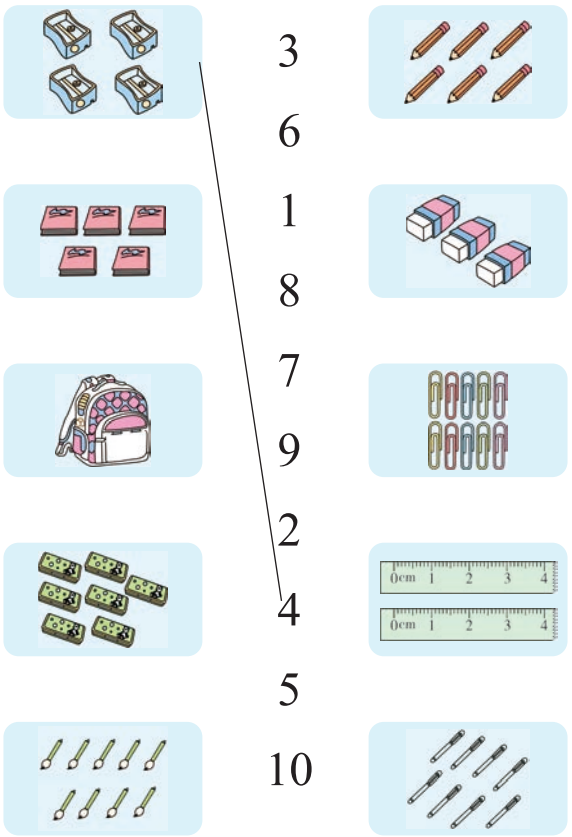


zhào yàng zi kàn shù quān tú xíng
2. 照 样 子，看 数 圈 图 形。

| 4 | 2 |
|---|---|
| | |

| 7 | 3 |
|---|---|
| | |

zài zhèng què de diǎn zi tú xià miàn huà
3. 在 正 确 的 点 子图下 面 画“√”。

（1）



（　　）（　　）

（2）



（　　）（　　）

quān yi quān měi zhī hǎi tún dǐng yí gè qiú nǎ duī qiú zhèng hé shì
4. 圈 一 圈，每 只 海 豚 顶 一 个 球，哪 堆 球 正 合 适？

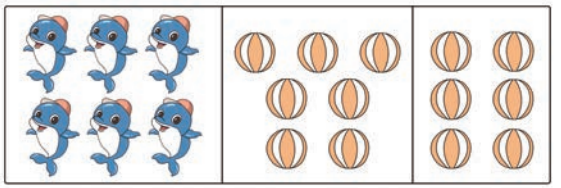

shǔ yi shǔ huà biǎo shì xià miàn tú zhōng wù tǐ de gè shù
5. 数 一 数，画“○”表 示 下 面 图 中 物 体 的 个 数。

| | | | |
|---|---|---|---|
| | | | |
| | | | |

## 趣味作业

cāi yi cāi tā men jiā de diàn huà hào mǎ shì duō shao
6. 猜 一 猜，他 们 家 的 电 话 号 码 是 多 少？

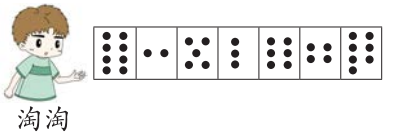

淘淘

淘淘家的电话号码是（　　）。

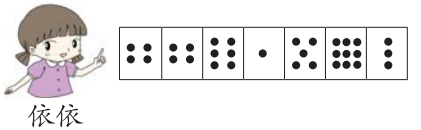

依依

依依家的电话号码是（　　）。

[数学晨读] 比较物体长短、高矮时，要把物体一端对齐。

## 二、比一比

### 基础训练

wǒ huì bǐ
1. 我会比。

（1）在高的下面画“△”。



（2）在短的下面画“○”。

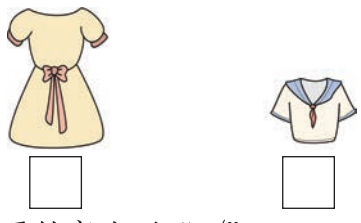

（3）在重的旁边画“√”。



shuí qù xué xiào de lù yuǎn yuǎn de huà
2. 谁去学校的路远？远的画“√”。




zuì cháng de huà zuì duǎn de huà
3. 最长的画“√”，最短的画“○”。

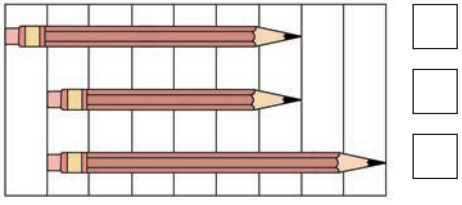

xià yǔ la zài tóng yí dì diǎn hé xiāng tóng de
4. 下雨啦！在同一地点和相同的
shí jiān nèi hào bēi jiē dào de shuǐ zuì
时间内，(　　)号杯接到的水最
duō hào bēi jiē dào de shuǐ zuì shǎo
多，(　　)号杯接到的水最少。




xiǎo péng you nǐ tīng guò xiǎo hóu lāo yuè de
5. 小朋友，你听过“小猴捞月”的
gù shi ma xià miàn shì sān zhī xiǎo hóu zài hé
故事吗？下面是三只小猴在河
zhōng de dào yǐng xiǎng yi xiǎng nǎ zhī xiǎo
中的倒影，想一想，哪只小
hóu zuì gāo zài zuì gāo de shàng miàn huà
猴最高，在最高的上面画“√”。



### 拓展运用

bǎ shí tou fàng rù bēi zi hòu nǎ bēi shuǐ miàn
6. 把石头放入杯子后，哪杯水面
zuì gāo zài fāng kuàng lǐ huà
最高？（在方框里画“√”）



# 参考答案

## 一、数一数

1、2. 略　3.（1）（　）（√）（2）（√）（　）　4. 略
5. ○○○○　○○　○○○○○○○
○○○○○○○○○
6. 8253647　4461593

## 二、比一比

1.（1）△　□　（2）□　○　（3）√　□
2. □　3. □　4. ③　①
√　○
√
5. □　□　√　6. □　√　□

## 三、分一分

1. 略　2. √　○　√　○　√　○　√　○
3.（1）牛奶　（2）小鸟　（3）飞机
4. 学习用品：②③④⑥⑦⑩　玩具：①⑤⑧⑨
5. 分法一：①③⑤⑦　②④⑥⑧　分法二：③⑤⑦　①②④⑥⑧
分法三：①②③④⑤⑥　⑦⑧（答案不唯一）

## 四、认位置

1. 上　下　前　前　左　右
2.

| | | |
|---|---|---|
| | ○ | △ |
| ☺ | ★ | |
| □ | | |

3.（1）②　③　（2）1　3　5　4. ③　5. 前　后

## 第一～四单元强化突破

1. 略
2. ○○　○○○○　○○○○○○
○○○○○○○○○
3.（1）√　（2）□　□　√
□
（3）√　□　○　（4）○　□　√
4.（1）后　后　（2）上　左　（3）右　左
5.（2）（🚩）（3）（🚩）　6. ③⑤⑧　①④⑨　②⑥⑦
7. 　8. √　□　○

## 五、认识 10 以内的数

### 认识 1~5（1）

1、2. 略　3. 2　5　4
4. ○○○○○　○○　○○○○　○○○
5. 略　6. 3　4　4　5　7. △△
□□□□

### 认识 1~5（2）

1. 3　5　1　2　2.（1）3　4　（2）5　3　1　（3）4
3. ○○　○　○○
4.

| | | |
|---|---|---|
| | 2 | |
| 5 | 4 | 3 |
| | 1 | |

5. 提示：第 1 个盘子里画 1 个，第 2 个盘子里画 2 个，第 3 个盘子里画 3 个。
6.（1）3　1　（2）3　7. □
√
□

### 认识几和第几

1. 略　2.（1）4　3　（2）3　3　（3）5
3.（1）2　2　（2）2　1　4　（3）3　4
4.（1）5　（2）2　（3）、（4）略
5.（1）4　2　（2）5　4　6.（1）5　（2）3　7. 4

### 认识 0

1. 1　4　0　2. 0　0　0　3. 略　4. 略
5.（1）6　（2）0　（3）0　2　3　4　6. 略　7. 0

### 认识 =、> 和 <

1. 略　2.（1）少　3 < 5　（2）多　5 > 4　（3）3 = 3
3. =　>　>　>　<　>　>　<
4.（1）○○○○　（2）○○○○○（答案不唯一）
（3）○○○（答案不唯一）　5. 略　6. 略　7. 够

### 练习一

1. 5；○○○　3；○　1；—　0
2.（1）多　4 > 3　（2）少　4 < 5　3. 1　5　1　3　5
4.（1）1　2　3　4　5　（2）5　4　3　2　1　5. 略
6. 3　5　2

### 认识 6~9（1）

1. 8　6　9　7　2. 略
3. 提示：依次画 4 个“□”，画 7 个“○”，画 4 个“△”。
4.（1）○○○○○○
（2）○○○○○○○○○
（3）○○○○○○○
5. 略
6.（1）4　5　（2）4　5　（3）5　7　（4）8　5　（5）6　7
7. 略

### 认识 6~9（2）

1. 略　2. <　<　<　=　<　>　>　<
3. 3　5　6　7　8　9　4.（1）5　4　（2）9　8　（3）6　7
5.（1）1　1　（2）2　2　6. 不够　7. 略

### 认识 10

1. 6　10
2.（1）1　3　4　5　6　8　10
（2）6　9　（3）10　（4）略
3.（1）6　6　（2）10　4　8　4. 10　7　3　3
5. 7　6　8　6. 4　6　8　10　画图略　7. 9　10

### 练习二

1. 3　6　3　9　2　10　2.（1）8　6　（2）8　6　9
3.（1）7　涂色略　（2）4　（3）6　5　（4）3　3　4　7
4. 略　5. 9　6
6.（1）1　2　5　8　9　10　（2）2　6　10　（3）7　5
7. 9　画图略　8. 7

## 六、认识图形（一）

1. 略　2.（1）长方体　（2）圆柱　3. 6　2　4　5
4.（1）6　（2）3　（3）2　6　（4）略
5.（1）　（2）　（3）　6. 7　5　7.

## 第五、六单元强化突破

1. 6　8　3　10　9
2.（1）多　7 > 5　（2）>　<　>　>　<　=
（3）① 10　9　7　4　② 10　6
（4）① 0　② 3　10　③ 10　0　（5）6　3
（6）2　3　3　1　多
3.（1）②　③　（2）①　①　（3）①　（4）①　③　（5）①
4.（1）提示：第一个图画 6 个“△”，第二个图画 4 个△”。
（2）8　5　3　圈图略　（3）提示：第一个框里画 6 个“○”，第三个框里画 8 个“○”。
5. 略　6.（1）不够　（2）够　7. 6　8. 10　7　2　9. 右　2

## 有趣的拼搭

1.（1）（　）（　）（√）（　）

同步作业类

一年级数学 上 最新修订

主编 万志勇

# 黄冈小状元作业本

龍門書局 | 龙门品牌 · 学子至爱
www.longmenshuju.com

班级_____ 姓名_____ 学号_____

JS

# 三、分 一 分

## 基础训练

qǐng bǎ néng zài shuǐ zhōng shēng huó de dòng wù quān qǐ lái
1. 请把能在水中生活的动物圈起来。



zài shuǐ guǒ xià miàn huà shū cài xià miàn huà
2. 在水果下面画“√”，蔬菜下面画“○”。



bǎ měi háng lǐ bù tóng lèi de quān chū lái
3. 把每行里不同类的圈出来。

(1)


(2) 

(3)

mā ma dài yī yi qù mǎi xué xí yòng pǐn hé wán jù qǐng nǐ jiāng zhè xiē wù pǐn fēn yi fēn bǎ xù hào tián zài quān lǐ
4. 妈妈带依依去买学习用品和玩具，请你将这些物品分一分，把序号填在圈里。

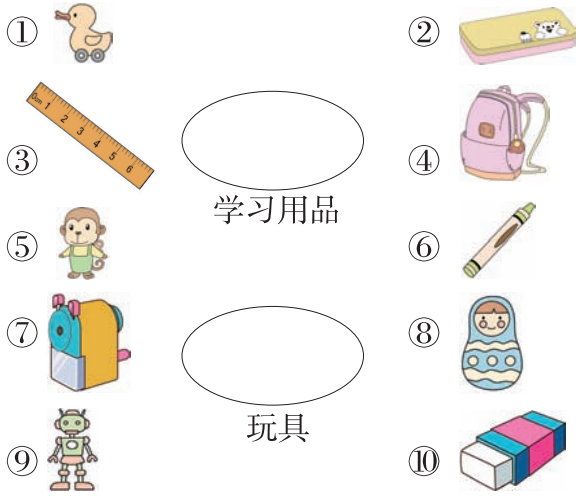


## 拓展运用

fēn yi fēn kàn shuí de fāng fǎ duō bǎ xù hào tián zài quān lǐ
5. 分一分，看谁的方法多。(把序号填在圈里)

分法一：

分法二：

分法三：

[数学晨读] 判断物体上、下、前、后、左、右时，先找准参照物，把手指在参照物上，再看另一个物体在哪。

# 四、认位置

## 基础训练

wǒ men de jiào shì zhēn piào liang qǐng quān chū zhèng què de dá àn
1. 我们的教室真漂亮！请圈出正确的答案。

在 的（上、下）面；

在 的（上、下）面；

在 的（前、后）面；

在 的（前、后）面；

在 的（左、右）面；

在 的（左、右）面。

àn yāo qiú zài fāng gé lǐ huà yi huà
2. 按要求在方格里画一画。

在★的上面画○。

在○的右边画△。

在★的左边画☺。

在☺的下面画□。



xiǎo dòng wù pái duì
3. 小动物排队。

①　②　③　④　⑤

（1） 的前面是_____；在_____的后面。（填动物的编号）

（2） 的前面有_____只小动物，后面有_____只小动物，这一队一共有_____只小动物。

xià tú zhōng nǎ liàng chē wéi fǎn le jiāo tōng guī zé qǐng bǎ tā quān chū lái
4. 下图中，哪辆车违反了交通规则，请把它圈出来。

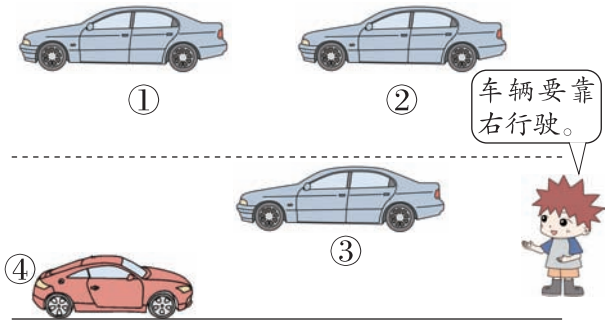


## 拓展运用

zài zhèng què dá àn xià miàn huà
5. 在正确答案下面画“√”。

三位同学练习正步走，万老师一声令下：“向后转。”这时：

淘淘在壮壮的（前、后）面；

龙一鸣在壮壮的（前、后）面。

龙一鸣　壮壮　淘淘

## 第一～四单元强化突破

### 易错与巩固

shǔ yi shǔ lián yi lián
1. 数一数，连一连。



xiān shǔ yi shǔ zài zài lǐ huà
2. 先数一数，再在□里画“○”。

| | |
|---|---|
| | |
| | |
| | |
| | |

bǐ yi bǐ
3. 比一比。

（1）在少的后面画“√”。




（2）在最长的下面画“√”。

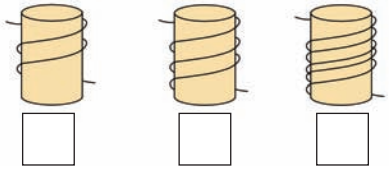

（3）在身高最高的下面画“√”，最矮的下面画“○”。



（4）在最重的右面画“○”，最轻的右面画“√”。



kàn tú quān yi quān
4. 看图圈一圈。

（1）

苹苹在淘淘的（前、后）面。

壮壮在苹苹的（前、后）面。

（2）

淘淘家在依依家的（上、下）面。

龙一鸣家在依依家的（左、右）边。

（3）




爸爸牵着淘淘的（左、右）手，

妈妈牵着淘淘的（左、右）手。

# 参考答案

## 一、数一数

1、2. 略　3.（1）（　）（√）（2）（√）（　）　4. 略
5. ○○○○　○○　○○○○○○
○○○○○○○○○
6. 8253647　4461593

## 二、比一比

1.（1）△　□　（2）□　○　（3）√　□
2. □　3. □　4. ③　①
√　○
√
5. □　□　√　6. □　√　□

## 三、分一分

1. 略　2. √　○　√　○　√　○　√　○
3.（1）牛奶　（2）小鸟　（3）飞机
4. 学习用品：②③④⑥⑦⑩　玩具：①⑤⑧⑨
5. 分法一：①③⑤⑦　②④⑥⑧　分法二：③⑤⑦　①②④⑥⑧
分法三：①②③④⑤⑥　⑦⑧（答案不唯一）

## 四、认位置

1. 上　下　前　前　左　右
2.

| | | |
|---|---|---|
| | ○ | △ |
| ☺ | ★ | |
| □ | | |

3.（1）②　③　（2）1　3　5　4. ③　5. 前　后

## 第一～四单元强化突破

1. 略
2. ○○　○○○○　○○○○○○
○○○○○○○○○
3.（1）√　（2）□　□　√
□
（3）√　□　○　（4）○　□　√
4.（1）后　后　（2）上　左　（3）右　左
5.（2）（🚩）（3）（🚩）　6. ③⑤⑧　①④⑨　②⑥⑦
7. 　8. √　□　○

## 五、认识 10 以内的数

### 认识 1~5（1）

1、2. 略　3. 2　5　4
4. ○○○○○　○○　○○○○　○○○
5. 略　6. 3　4　4　5　7. △△
□□□□

### 认识 1~5（2）

1. 3　5　1　2　2.（1）3　4　（2）5　3　1　（3）4
3. ○○　○　○○
4.

| | | |
|---|---|---|
| | 2 | |
| 5 | 4 | 3 |
| | 1 | |

5. 提示：第 1 个盘子里画 1 个，第 2 个盘子里画 2 个，第 3 个盘子里画 3 个。
6.（1）3　1　（2）3　7. □
√
□

### 认识几和第几

1. 略　2.（1）4　3　（2）3　3　（3）5
3.（1）2　2　（2）2　1　4　（3）3　4
4.（1）5　（2）2　（3）、（4）略
5.（1）4　2　（2）5　4　6.（1）5　（2）3　7. 4

### 认识 0

1. 1　4　0　2. 0　0　0　3. 略　4. 略
5.（1）6　（2）0　（3）0　2　3　4　6. 略　7. 0

### 认识 =、> 和 <

1. 略　2.（1）少　3 < 5　（2）多　5 > 4　（3）3 = 3
3. =　>　>　>　<　>　>　<
4.（1）○○○○　（2）○○○○○（答案不唯一）
（3）○○○（答案不唯一）　5. 略　6. 略　7. 够

### 练习一

1. 5；○○○　3；○　1；—　0
2.（1）多　4 > 3　（2）少　4 < 5　3. 1　5　1　3　5
4.（1）1　2　3　4　5　（2）5　4　3　2　1　5. 略
6. 3　5　2

### 认识 6~9（1）

1. 8　6　9　7　2. 略
3. 提示：依次画 4 个“□”，画 7 个“○”，画 4 个“△”。
4.（1）○○○○○○
（2）○○○○○○○○○
（3）○○○○○○○
5. 略
6.（1）4　5　（2）4　5　（3）5　7　（4）8　5　（5）6　7
7. 略

### 认识 6~9（2）

1. 略　2. <　<　<　=　<　>　>　<
3. 3　5　6　7　8　9　4.（1）5　4　（2）9　8　（3）6　7
5.（1）1　1　（2）2　2　6. 不够　7. 略

### 认识 10

1. 6　10
2.（1）1　3　4　5　6　8　10
（2）6　9　（3）10　（4）略
3.（1）6　6　（2）10　4　8　4. 10　7　3　3
5. 7　6　8　6. 4　6　8　10　画图略　7. 9　10

### 练习二

1. 3　6　3　9　2　10　2.（1）8　6　（2）8　6　9
3.（1）7　涂色略　（2）4　（3）6　5　（4）3　3　4　7
4. 略　5. 9　6
6.（1）1　2　5　8　9　10　（2）2　6　10　（3）7　5
7. 9　画图略　8. 7

## 六、认识图形（一）

1. 略　2.（1）长方体　（2）圆柱　3. 6　2　4　5
4.（1）6　（2）3　（3）2　6　（4）略
5.（1）　（2）　（3）　6. 7　5　7.

## 第五、六单元强化突破

1. 6　8　3　10　9
2.（1）多　7 > 5　（2）>　<　>　>　<　=
（3）① 10　9　7　4　② 10　6
（4）① 0　② 3　10　③ 10　0　（5）6　3
（6）2　3　3　1　多
3.（1）②　③　（2）①　①　（3）①　（4）①　③　（5）①
4.（1）提示：第一个图画 6 个“△”，第二个图画 4 个△”。
（2）8　5　3　圈图略　（3）提示：第一个框里画 6 个“○”，第三个框里画 8 个“○”。
5. 略　6.（1）不够　（2）够　7. 6　8. 10　7　2　9. 右　2

## 有趣的拼搭

1.（1）（　）（　）（√）（　）

同步作业类

一年级数学 上 最新修订

主编 万志勇

# 黄冈小状元作业本

龍門書局 | 龙门品牌 · 学子至爱
www.longmenshuju.com

班级_____ 姓名_____ 学号_____

JS

# 三、分 一 分

## 基础训练

qǐng bǎ néng zài shuǐ zhōng shēng huó de dòng wù quān qǐ lái
1. 请把能在水中生活的动物圈起来。



zài shuǐ guǒ xià miàn huà shū cài xià miàn huà
2. 在水果下面画“√”，蔬菜下面画“○”。



bǎ měi háng lǐ bù tóng lèi de quān chū lái
3. 把每行里不同类的圈出来。

(1)


(2) 

(3)

mā ma dài yī yi qù mǎi xué xí yòng pǐn hé wán jù qǐng nǐ jiāng zhè xiē wù pǐn fēn yi fēn bǎ xù hào tián zài quān lǐ
4. 妈妈带依依去买学习用品和玩具，请你将这些物品分一分，把序号填在圈里。

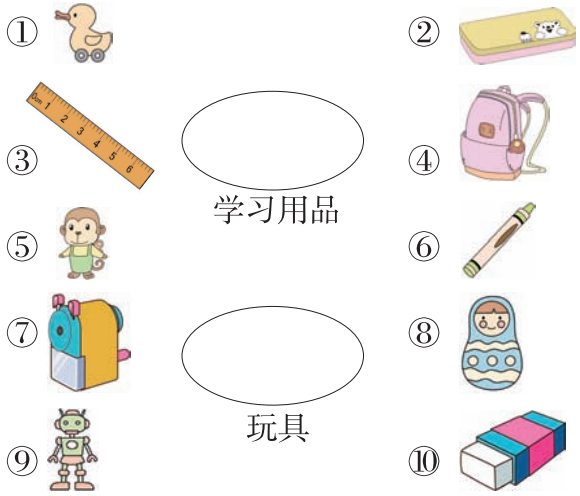


## 拓展运用

fēn yi fēn kàn shuí de fāng fǎ duō bǎ xù hào tián zài quān lǐ
5. 分一分，看谁的方法多。(把序号填在圈里)

分法一：

分法二：

分法三：

[数学晨读] 判断物体上、下、前、后、左、右时，先找准参照物，把手指在参照物上，再看另一个物体在哪。

# 四、认位置

## 基础训练

wǒ men de jiào shì zhēn piào liang qǐng quān chū zhèng què de dá àn
1. 我们的教室真漂亮！请圈出正确的答案。

在 的（上、下）面；

在 的（上、下）面；

在 的（前、后）面；

在 的（前、后）面；

在 的（左、右）面；

在 的（左、右）面。

àn yāo qiú zài fāng gé lǐ huà yi huà
2. 按要求在方格里画一画。

在★的上面画○。

在○的右边画△。

在★的左边画☺。

在☺的下面画□。



xiǎo dòng wù pái duì
3. 小动物排队。

①　②　③　④　⑤

（1） 的前面是_____；在_____的后面。（填动物的编号）

（2） 的前面有_____只小动物，后面有_____只小动物，这一队一共有_____只小动物。

xià tú zhōng nǎ liàng chē wéi fǎn le jiāo tōng guī zé qǐng bǎ tā quān chū lái
4. 下图中，哪辆车违反了交通规则，请把它圈出来。

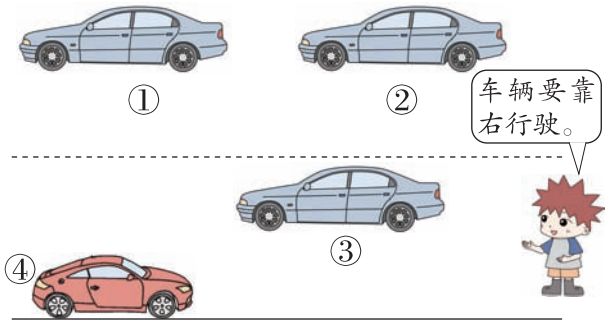


## 拓展运用

zài zhèng què dá àn xià miàn huà
5. 在正确答案下面画“√”。

三位同学练习正步走，万老师一声令下：“向后转。”这时：

淘淘在壮壮的（前、后）面；

龙一鸣在壮壮的（前、后）面。

龙一鸣　壮壮　淘淘

## 第一～四单元强化突破

### 易错与巩固

shǔ yi shǔ lián yi lián
1. 数一数，连一连。



xiān shǔ yi shǔ zài zài lǐ huà
2. 先数一数，再在□里画“○”。

| | |
|---|---|
| | |
| | |
| | |
| | |

bǐ yi bǐ
3. 比一比。

（1）在少的后面画“√”。




（2）在最长的下面画“√”。

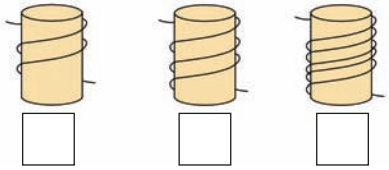

（3）在身高最高的下面画“√”，最矮的下面画“○”。



（4）在最重的右面画“○”，最轻的右面画“√”。



kàn tú quān yi quān
4. 看图圈一圈。

（1）

苹苹在淘淘的（前、后）面。

壮壮在苹苹的（前、后）面。

（2）

淘淘家在依依家的（上、下）面。

龙一鸣家在依依家的（左、右）边。

（3）




爸爸牵着淘淘的（左、右）手，

妈妈牵着淘淘的（左、右）手。

# 参考答案

## 一、数一数

1、2. 略　3.（1）（　）（√）（2）（√）（　）　4. 略
5. ○○○○　○○　○○○○○○
○○○○○○○○○
6. 8253647　4461593

## 二、比一比

1.（1）△　□　（2）□　○　（3）√　□
2. □　3. □　4. ③　①
√　○
√
5. □　□　√　6. □　√　□

## 三、分一分

1. 略　2. √　○　√　○　√　○　√　○
3.（1）牛奶　（2）小鸟　（3）飞机
4. 学习用品：②③④⑥⑦⑩　玩具：①⑤⑧⑨
5. 分法一：①③⑤⑦　②④⑥⑧　分法二：③⑤⑦　①②④⑥⑧
分法三：①②③④⑤⑥　⑦⑧（答案不唯一）

## 四、认位置

1. 上　下　前　前　左　右
2.

| | | |
|---|---|---|
| | ○ | △ |
| ☺ | ★ | |
| □ | | |

3.（1）②　③　（2）1　3　5　4. ③　5. 前　后

## 第一～四单元强化突破

1. 略
2. ○○　○○○○　○○○○○○
○○○○○○○○○
3.（1）√　（2）□　□　√
□
（3）√　□　○　（4）○　□　√
4.（1）后　后　（2）上　左　（3）右　左
5.（2）（🚩）（3）（🚩）　6. ③⑤⑧　①④⑨　②⑥⑦
7. 　8. √　□　○

## 五、认识 10 以内的数

### 认识 1~5（1）

1、2. 略　3. 2　5　4
4. ○○○○○　○○　○○○○　○○○
5. 略　6. 3　4　4　5　7. △△
□□□□

### 认识 1~5（2）

1. 3　5　1　2　2.（1）3　4　（2）5　3　1　（3）4
3. ○○　○　○○
4.

| | | |
|---|---|---|
| | 2 | |
| 5 | 4 | 3 |
| | 1 | |

5. 提示：第 1 个盘子里画 1 个，第 2 个盘子里画 2 个，第 3 个盘子里画 3 个。
6.（1）3　1　（2）3　7. □
√
□

### 认识几和第几

1. 略　2.（1）4　3　（2）3　3　（3）5
3.（1）2　2　（2）2　1　4　（3）3　4
4.（1）5　（2）2　（3）、（4）略
5.（1）4　2　（2）5　4　6.（1）5　（2）3　7. 4

### 认识 0

1. 1　4　0　2. 0　0　0　3. 略　4. 略
5.（1）6　（2）0　（3）0　2　3　4　6. 略　7. 0

### 认识 =、> 和 <

1. 略　2.（1）少　3 < 5　（2）多　5 > 4　（3）3 = 3
3. =　>　>　>　<　>　>　<
4.（1）○○○○　（2）○○○○○（答案不唯一）
（3）○○○（答案不唯一）　5. 略　6. 略　7. 够

### 练习一

1. 5；○○○　3；○　1；—　0
2.（1）多　4 > 3　（2）少　4 < 5　3. 1　5　1　3　5
4.（1）1　2　3　4　5　（2）5　4　3　2　1　5. 略
6. 3　5　2

### 认识 6~9（1）

1. 8　6　9　7　2. 略
3. 提示：依次画 4 个“□”，画 7 个“○”，画 4 个“△”。
4.（1）○○○○○○
（2）○○○○○○○○○
（3）○○○○○○○
5. 略
6.（1）4　5　（2）4　5　（3）5　7　（4）8　5　（5）6　7
7. 略

### 认识 6~9（2）

1. 略　2. <　<　<　=　<　>　>　<
3. 3　5　6　7　8　9　4.（1）5　4　（2）9　8　（3）6　7
5.（1）1　1　（2）2　2　6. 不够　7. 略

### 认识 10

1. 6　10
2.（1）1　3　4　5　6　8　10
（2）6　9　（3）10　（4）略
3.（1）6　6　（2）10　4　8　4. 10　7　3　3
5. 7　6　8　6. 4　6　8　10　画图略　7. 9　10

### 练习二

1. 3　6　3　9　2　10　2.（1）8　6　（2）8　6　9
3.（1）7　涂色略　（2）4　（3）6　5　（4）3　3　4　7
4. 略　5. 9　6
6.（1）1　2　5　8　9　10　（2）2　6　10　（3）7　5
7. 9　画图略　8. 7

## 六、认识图形（一）

1. 略　2.（1）长方体　（2）圆柱　3. 6　2　4　5
4.（1）6　（2）3　（3）2　6　（4）略
5.（1）　（2）　（3）　6. 7　5　7.

## 第五、六单元强化突破

1. 6　8　3　10　9
2.（1）多　7 > 5　（2）>　<　>　>　<　=
（3）① 10　9　7　4　② 10　6
（4）① 0　② 3　10　③ 10　0　（5）6　3
（6）2　3　3　1　多
3.（1）②　③　（2）①　①　（3）①　（4）①　③　（5）①
4.（1）提示：第一个图画 6 个“△”，第二个图画 4 个△”。
（2）8　5　3　圈图略　（3）提示：第一个框里画 6 个“○”，第三个框里画 8 个“○”。
5. 略　6.（1）不够　（2）够　7. 6　8. 10　7　2　9. 右　2

## 有趣的拼搭

1.（1）（　）（　）（√）（　）

同步作业类

一年级数学 上 最新修订

主编 万志勇

# 黄冈小状元作业本

龍門書局 | 龙门品牌 · 学子至爱
www.longmenshuju.com

班级_____ 姓名_____ 学号_____

JS

# 三、分 一 分

## 基础训练

qǐng bǎ néng zài shuǐ zhōng shēng huó de dòng wù quān qǐ lái
1. 请把能在水中生活的动物圈起来。



zài shuǐ guǒ xià miàn huà shū cài xià miàn huà
2. 在水果下面画“√”，蔬菜下面画“○”。



bǎ měi háng lǐ bù tóng lèi de quān chū lái
3. 把每行里不同类的圈出来。

(1)


(2) 

(3)

mā ma dài yī yi qù mǎi xué xí yòng pǐn hé wán jù qǐng nǐ jiāng zhè xiē wù pǐn fēn yi fēn bǎ xù hào tián zài quān lǐ
4. 妈妈带依依去买学习用品和玩具，请你将这些物品分一分，把序号填在圈里。

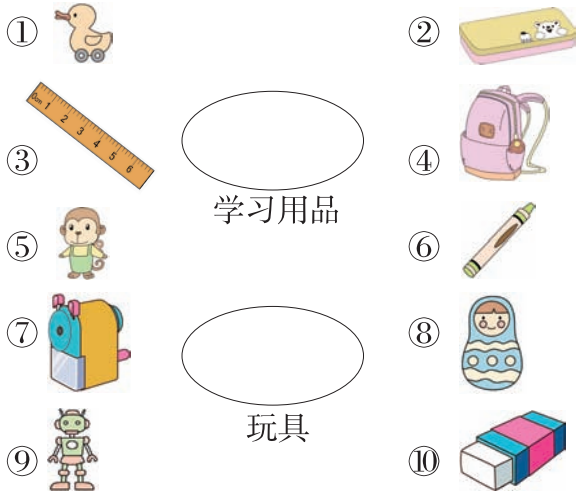


## 拓展运用

fēn yi fēn kàn shuí de fāng fǎ duō bǎ xù hào tián zài quān lǐ
5. 分一分，看谁的方法多。(把序号填在圈里)

分法一：

分法二：

分法三：

[数学晨读] 判断物体上、下、前、后、左、右时，先找准参照物，把手指在参照物上，再看另一个物体在哪。

# 四、认位置

## 基础训练

wǒ men de jiào shì zhēn piào liang qǐng quān chū zhèng què de dá àn
1. 我们的教室真漂亮！请圈出正确的答案。

在 的（上、下）面；

在 的（上、下）面；

在 的（前、后）面；

在 的（前、后）面；

在 的（左、右）面；

在 的（左、右）面。

àn yāo qiú zài fāng gé lǐ huà yi huà
2. 按要求在方格里画一画。

在★的上面画○。

在○的右边画△。

在★的左边画☺。

在☺的下面画□。



xiǎo dòng wù pái duì
3. 小动物排队。

①　②　③　④　⑤

（1） 的前面是_____；在_____的后面。（填动物的编号）

（2） 的前面有_____只小动物，后面有_____只小动物，这一队一共有_____只小动物。

xià tú zhōng nǎ liàng chē wéi fǎn le jiāo tōng guī zé qǐng bǎ tā quān chū lái
4. 下图中，哪辆车违反了交通规则，请把它圈出来。

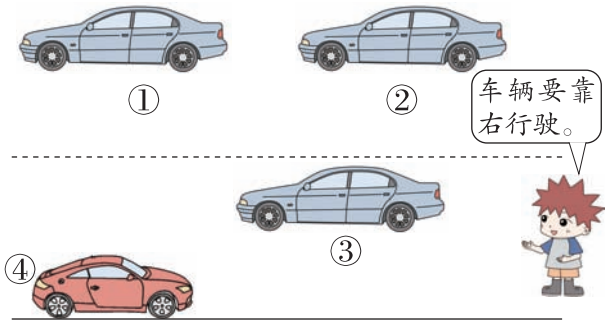


## 拓展运用

zài zhèng què dá àn xià miàn huà
5. 在正确答案下面画“√”。

三位同学练习正步走，万老师一声令下：“向后转。”这时：

淘淘在壮壮的（前、后）面；

龙一鸣在壮壮的（前、后）面。

龙一鸣　壮壮　淘淘

## 第一～四单元强化突破

### 易错与巩固

shǔ yi shǔ lián yi lián
1. 数一数，连一连。



xiān shǔ yi shǔ zài zài lǐ huà
2. 先数一数，再在□里画“○”。

| | |
|---|---|
| | |
| | |
| | |
| | |

bǐ yi bǐ
3. 比一比。

（1）在少的后面画“√”。




（2）在最长的下面画“√”。

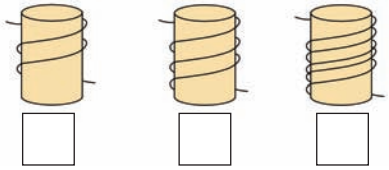

（3）在身高最高的下面画“√”，最矮的下面画“○”。



（4）在最重的右面画“○”，最轻的右面画“√”。



kàn tú quān yi quān
4. 看图圈一圈。

（1）

苹苹在淘淘的（前、后）面。

壮壮在苹苹的（前、后）面。

（2）

淘淘家在依依家的（上、下）面。

龙一鸣家在依依家的（左、右）边。

（3）




爸爸牵着淘淘的（左、右）手，

妈妈牵着淘淘的（左、右）手。

# 参考答案

## 一、数一数

1、2. 略　3.（1）（　）（√）（2）（√）（　）　4. 略
5. ○○○○　○○　○○○○○○
○○○○○○○○○
6. 8253647　4461593

## 二、比一比

1.（1）△　□　（2）□　○　（3）√　□
2. □　3. □　4. ③　①
√　○
√
5. □　□　√　6. □　√　□

## 三、分一分

1. 略　2. √　○　√　○　√　○　√　○
3.（1）牛奶　（2）小鸟　（3）飞机
4. 学习用品：②③④⑥⑦⑩　玩具：①⑤⑧⑨
5. 分法一：①③⑤⑦　②④⑥⑧　分法二：③⑤⑦　①②④⑥⑧
分法三：①②③④⑤⑥　⑦⑧（答案不唯一）

## 四、认位置

1. 上　下　前　前　左　右
2.

| | | |
|---|---|---|
| | ○ | △ |
| ☺ | ★ | |
| □ | | |

3.（1）②　③　（2）1　3　5　4. ③　5. 前　后

## 第一～四单元强化突破

1. 略
2. ○○　○○○○　○○○○○○
○○○○○○○○○
3.（1）√　（2）□　□　√
□
（3）√　□　○　（4）○　□　√
4.（1）后　后　（2）上　左　（3）右　左
5.（2）（🚩）（3）（🚩）　6. ③⑤⑧　①④⑨　②⑥⑦
7. 　8. √　□　○

## 五、认识 10 以内的数

### 认识 1~5（1）

1、2. 略　3. 2　5　4
4. ○○○○○　○○　○○○○　○○○
5. 略　6. 3　4　4　5　7. △△
□□□□

### 认识 1~5（2）

1. 3　5　1　2　2.（1）3　4　（2）5　3　1　（3）4
3. ○○　○　○○
4.

| | | |
|---|---|---|
| | 2 | |
| 5 | 4 | 3 |
| | 1 | |

5. 提示：第 1 个盘子里画 1 个，第 2 个盘子里画 2 个，第 3 个盘子里画 3 个。
6.（1）3　1　（2）3　7. □
√
□

### 认识几和第几

1. 略　2.（1）4　3　（2）3　3　（3）5
3.（1）2　2　（2）2　1　4　（3）3　4
4.（1）5　（2）2　（3）、（4）略
5.（1）4　2　（2）5　4　6.（1）5　（2）3　7. 4

### 认识 0

1. 1　4　0　2. 0　0　0　3. 略　4. 略
5.（1）6　（2）0　（3）0　2　3　4　6. 略　7. 0

### 认识 =、> 和 <

1. 略　2.（1）少　3 < 5　（2）多　5 > 4　（3）3 = 3
3. =　>　>　>　<　>　>　<
4.（1）○○○○　（2）○○○○○（答案不唯一）
（3）○○○（答案不唯一）　5. 略　6. 略　7. 够

### 练习一

1. 5；○○○　3；○　1；—　0
2.（1）多　4 > 3　（2）少　4 < 5　3. 1　5　1　3　5
4.（1）1　2　3　4　5　（2）5　4　3　2　1　5. 略
6. 3　5　2

### 认识 6~9（1）

1. 8　6　9　7　2. 略
3. 提示：依次画 4 个“□”，画 7 个“○”，画 4 个“△”。
4.（1）○○○○○○
（2）○○○○○○○○○
（3）○○○○○○○
5. 略
6.（1）4　5　（2）4　5　（3）5　7　（4）8　5　（5）6　7
7. 略

### 认识 6~9（2）

1. 略　2. <　<　<　=　<　>　>　<
3. 3　5　6　7　8　9　4.（1）5　4　（2）9　8　（3）6　7
5.（1）1　1　（2）2　2　6. 不够　7. 略

### 认识 10

1. 6　10
2.（1）1　3　4　5　6　8　10
（2）6　9　（3）10　（4）略
3.（1）6　6　（2）10　4　8　4. 10　7　3　3
5. 7　6　8　6. 4　6　8　10　画图略　7. 9　10

### 练习二

1. 3　6　3　9　2　10　2.（1）8　6　（2）8　6　9
3.（1）7　涂色略　（2）4　（3）6　5　（4）3　3　4　7
4. 略　5. 9　6
6.（1）1　2　5　8　9　10　（2）2　6　10　（3）7　5
7. 9　画图略　8. 7

## 六、认识图形（一）

1. 略　2.（1）长方体　（2）圆柱　3. 6　2　4　5
4.（1）6　（2）3　（3）2　6　（4）略
5.（1）　（2）　（3）　6. 7　5　7.

## 第五、六单元强化突破

1. 6　8　3　10　9
2.（1）多　7 > 5　（2）>　<　>　>　<　=
（3）① 10　9　7　4　② 10　6
（4）① 0　② 3　10　③ 10　0　（5）6　3
（6）2　3　3　1　多
3.（1）②　③　（2）①　①　（3）①　（4）①　③　（5）①
4.（1）提示：第一个图画 6 个“△”，第二个图画 4 个△”。
（2）8　5　3　圈图略　（3）提示：第一个框里画 6 个“○”，第三个框里画 8 个“○”。
5. 略　6.（1）不够　（2）够　7. 6　8. 10　7　2　9. 右　2

## 有趣的拼搭

1.（1）（　）（　）（√）（　）